

**MILESTONE ACADEMY**  
**2023 - 2024**  
**VACATION HOME WORK**  
**CLASS – 1**








DATE OF SUBMISSION- 15.06.23

**NOTE:-**

1. The Vacation Home Work is to help your child to be busy . The Work will be assessed after submission.
2. All the work of every subject has to be done in a Single Note Book . Drawings of every subject & Craft Work to be done in the chart papers & stapled together.









**ENGLISH-**

1. Match the uppercase letter to its lowercase.

 Sun	<b>S</b>	<input type="radio"/>	<input type="radio"/>	<b>Z</b>
 Tap	<b>T</b>	<input type="radio"/>	<input type="radio"/>	<b>w</b>
 Umbrella	<b>U</b>	<input type="radio"/>	<input type="radio"/>	<b>t</b>
 Van	<b>V</b>	<input type="radio"/>	<input type="radio"/>	<b>v</b>
 Worm	<b>W</b>	<input type="radio"/>	<input type="radio"/>	<b>s</b>
 box	<b>X</b>	<input type="radio"/>	<input type="radio"/>	<b>x</b>
 Yak	<b>Y</b>	<input type="radio"/>	<input type="radio"/>	<b>u</b>
 Zebra	<b>Z</b>	<input type="radio"/>	<input type="radio"/>	<b>y</b>

2. Write in the correct vowel sound to complete each word.

Vowels				
a	e	i	o	u

- 1) \_ pple  5) b \_ nch 
- 2) s \_ t  6) v \_ n 
- 3) d \_ g  7) b \_ s 
- 4) r \_ d  8) p \_ g 

3. Circle singular nouns, underline plural nouns.

Singular means only one, plural means more than one. Not all words are nouns

cat bats

big mean

shoes door it dogs

hat mat pens rugs


on desk boot

floor chairs ball over

under

4. Circle the words that show many. (Plural)

1



car

/

cars

2



boy

/

boys

3



tree

/

trees

4



snail

/

snails

5



house

/

houses

6



table

/

tables

7



bird

/

birds

8

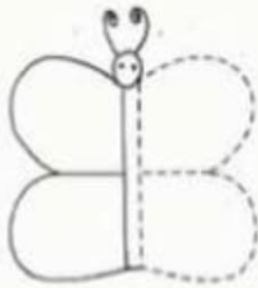


zebra

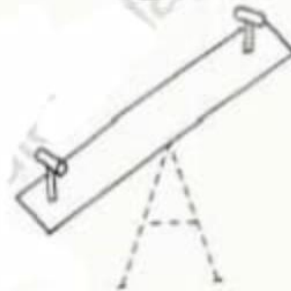

/

zebras

5. Trace to find the hidden letters. Write the letters in the squares given and colour the pictures.



B



## HINDI

1. चित्र देखकर सही अक्षर चुनो।



कप

फल

मटर



अदरक

शरबत

नटखट



कप

फल


कलश



आम

माता

बाजा



कप

बादल

माता



कवि

पिता

दिन

2. वर्ग पहेली में अ/ आ/ इ/ ई की मात्रा से दिये चित्र देखकर

उनके नाम ढूँढो।



न	ल	म	छ	ली
ग	सी	क	म	ल
आ	म	ना	का	प
दी	प	क	स	ह
ला	ल	गी	छा	ता
प	पी	ता	ही	ली
ड़ि	प	गी	नी	ला





3. 'ओ' (ी) की मात्रा वाले शब्दों की पहेली

							
	ख	र	गो	श	प	ढो	
	स	ओ	ला	बो	त	ल	
	मो	र	जो	क	टो	री	
	सा	रे	क	ओ	क	रा	
	लो	डि	र	ख	री	गो	
	टा	यो	ग	ली	लो	भी	
							

4.

















आ की मात्रा लगाकर शब्द पूरे करो और चित्र में रंग भरो।

गड़-गड़, गड़-गड़ ब दल अ य  
ब दल अ य , जल भर ल य ।  
क ल क ल ब दल छ य  
छम-छम, छम-छम जल बरस य ।




P -

5. वर्ग पहेली में 'अ / आ' की मात्रा से दिए चित्र देखकर उनके नाम ढूँढो और खानों में रंग भरों :-

								
	आ	द	का	ग	ज	म	ना	
	म	का	न	च	हा	व	व	
	क	ला	प	गा	ज	र	उ	
	स	न	म	ल	भ	थ	न	
	द	ड	ट	छ	चा	ठ	ल	
	वा	न	र	श	व	ग	ट	
	त	ष	ऋ	त	ल	वा	र	

6. फूल की पंखुड़ियों में दिए शब्दों में से इ मात्रा वाले शब्द चुनो :-

शहर	खिल	तट	खटिया	भवन	हिरन	नाक	सितार
-----	-----	----	-------	-----	------	-----	-------



P -

## मात्राएँ

7. कौन से व्यंजन पर कौन सी मात्रा लगी है?  
पहचान कर जोड़े बनाएँ।

कु

लि

सौ

नू

हा

ची

मे

सै

औ

उ

आ

इ

ऊ

ऐ

ई

ए



8.

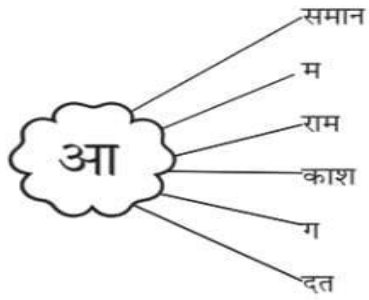
चित्र देखकर व्यंजन लिखो



क  
ख  
घ  
च  
छ  
ज  
झ  
ञ

9.

जोड़ कर शब्द पूरे करो-




---

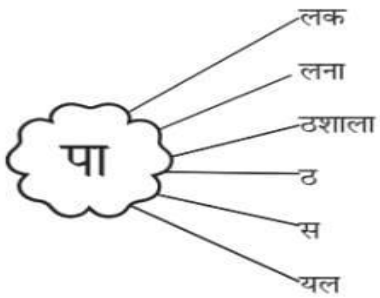
---

---

---

---

---




---

---

---

---

---


---

## MATHS













Q.1) Count the objects and write number and it's number name.

Objects	Number	Number Name
		
		
		
		
		
		
		
		
		
		

Q2.) Join the dots to complete the picture and colour it.



Q3.) Colour the shapes and cut and paste objects that look like them.


			
			
			
			
			
			

Q4.) Write forward counting from 1 to 100.



## E.Vs

1. Draw a small emoji everyday expressing how do you feel ?



2. Make a decorative wall hanging of your family members.



3. Which community helper comes to your house daily ? Write the names of the props or objects used in , dress up and pose a selfie to feel him proud of his/her profession.



4. Draw a park / garden and colour it.

5. Make a chart on good manners that you follow. Paste pictures and label it.

